


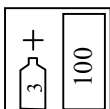
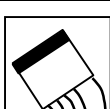




**Технічна карта**  
**EASY SAND**  
**Шпаклівка легка**

<b>ВЛАСТИВОСТІ</b>			
<p>Шпаклівка <b>EASY SAND</b> - легка багатофункціональна шпаклівка. Використання сучасних наповнювачів дало можливість отримати дрібнозернистий продукт із низькою щільністю. Ефектом цього є гарне та легке нанесення, відмінні шліфувальні якості та низька усадка під час затвердіння. Ці особливості, в поєднанні з хорошою адгезією, дозволяють використовувати її одночасно на великих і маленьких поверхнях. У зв'язку з низьким рівнем щільності рекомендується використання більшої кількості затверджувача, ніж для типових шпаклівок. Цей вміст коливається в межах 3%. Продукт призначений для широкого застосування під час малярних та оздоблювальних робіт по металу, дереву, бетону та пластмасі.</p>			
<b>ОСНОВА</b>			
поліефірні ламінати	відшліфувати сухим способом P80 - P120 і знову знежирити змивкою для видалення силікону PLUS 780		
сталь	знежирити, обшліфувати сухим способом P80 - P120 і знову знежирити.		
оцинкована сталь	знежирити, матувати шліфувальною шкуркою і знову знежирити		
алюміній	знежирити, матувати шліфувальною шкуркою і знову знежирити		
двокомпонентні акрилові ґрунти	знежирити, обшліфувати сухим способом P220 ÷ P280, знежирити.		
старі лакові покриття	знежирити, обшліфувати сухим способом P220 ÷ P280, знежирити.		
<b>УВАГА</b>			
<p>Смолу не можна наносити безпосередньо на реактивні ґрунти (wash primer), однокомпонентні акрилові та нітроцелюлозні продукти.</p> <p>Шпаклівка має адгезію до більшості сучасних типів оцинкованої сталі.</p>			
<b>ПРОПОРЦІЇ ЗМІШУВАННЯ</b>			
	ШПАКЛІВКА ЗАТВЕРДЖУВАЧ	За обсягом	За вагою
		100 мл 3 мл	100 г 3 г

<b>ЧАС ПРИДАТНОСТІ ДО НАНЕСЕННЯ ВІД МОМЕНТУ ЗМІШУВАННЯ З ЗАТВЕРДЖУВАЧЕМ</b>		
Від 3 до 6 хвилин за температури 20°C		
<b>ЧАС СУШІННЯ</b>		
Від 20 до 30 хвилин за температури 20°C. Цей час можна скоротити шляхом прогрівання протягом 10 хвилин за температури, що не перевищує 60°C		
<b>ПОКРИВАЄТЬСЯ (ЧИМ)</b>		
Поліефірні оздоблювальні шпаклівки, поліефірні шпаклівки, що розпилюються, акрилові ґрунти		
<b>УМОВИ НАНЕСЕННЯ</b>		
Мінімальна температура нанесення становить +10°C		
<b>НАНЕСЕННЯ</b>		
	Очистити й обшліфувати поверхню	
	Знежирити поверхню за допомогою PLUS 780	
	Дотримуватися необхідної кількості затверджувача. Ретельно змішати компоненти для отримання маси однорідного кольору. Вагові пропорції компонентів: до 100 г EASY SAND додати 3 г затверджувача. Час придатності до нанесення 3-6 хв. при 20°C	
	Наносити за допомогою шпателя шар не товще 5 мм.	
	Почекати від 20 до 30 хвилин (при 20°C)	
	чорнове	оздоблювальне
	P80 - P120	P120 - P240
<b>КОЛІР</b>		
Бежевий		
<b>ПИТОМА ВАГА</b>		
0.83 - 0.95 г/см <sup>3</sup>		

<b>ВМІСТ ЛЕТКИХ ОРГАНІЧНИХ РЕЧОВИН LZO (VOC)</b>	
VOC II/B/b ліміт* = 250г/л	90 г/л
*Для суміші готової до нанесення.	
<b>ЧИЩЕННЯ ІНСТРУМЕНТІВ</b>	
Розріджувач для акрилових продуктів THIN 850 або розчинник для нітроцелюлозних продуктів.	
<b>УМОВИ ЗБЕРІГАННЯ</b>	
Зберігати в холодних і сухих приміщеннях далеко від джерел вогню і тепла. Уникайте потрапляння прямих сонячних променів.	
<b>ТЕРМІНИ ПРИДАТНОСТІ</b>	
EASY SAND: 1,0 л	24 місяці/20°C
Затверджувач	18 місяців /20°C
<b>БЕЗПЕКА</b>	
Див. Карта характеристики	
<b>КОМЕНТАРІЇ</b>	
Продукт призначений для професійного використання.	
<b>ІНША ІНФОРМАЦІЯ</b>	
<p>№ реєстрації: 000024104</p> <p>Ефективність наших систем є результатом лабораторних досліджень та багаторічного досвіду. і багаторічного досвіду. Дані, що містяться в цьому документі, відповідають актуальним знанням про наші продукти та можливості їх використання. Ми гарантуємо високу якість за умови виконання наших інструкцій і що робота буде виконана згідно з правилами доброго ремесла. Необхідним є проведення пробного використання продукту, у зв'язку з потенційно різною поведінкою виробу з різними матеріалами. Ми не несемо відповідальності за дефекти, якщо на кінцевий результат мали вплив фактори, що знаходяться поза зоною нашого контролю</p>	