








Технічна карта PROFISOFT

Мультифункціональна шпаклівка

ВЛАСТИВОСТІ		
<p>Шпаклівка PROFISOFT – це мультифункціональна, найбільш універсальна поліефірна шпаклівка у нашому асортименті. Вона поєднує в собі властивості заповнювальних шпаклівок (добра адгезія до різних основ, заповнення великих нерівностей, легкість нанесення і обробки крупнозернистим наждачним папером) та властивості оздоблювальних шпаклівок (добре нанесення тонких шарів, заповнення невеликих дефектів, обробка дрібнозернистим наждачним папером). Після нанесення залишає гладку поверхню, скорочуючи обсяг необхідного шліфування. Продукт призначений для професійного застосування у лакофарбових роботах кузова легкових і вантажних автомобілів. Даний продукт також може використовуватися в інших галузях, таких як будівництво, кам'яні роботи і суднобудування.</p>		
ОСНОВИ		
поліефірні ламінати	шліфувати сухим способом P80 - R120 і знову знежирити змивкою для видалення силіконові PLUS 780	
сталь	знежирити, шліфувати сухим способом P80 - P120 і знову знежирити.	
оцинкована сталь	знежирити, матувати шліфувальним папером і знову знежирити	
алюміній	знежирити, матувати шліфувальним папером і знову знежирити	
двокомпонентні акрилові ґрунти	знежирити, шліфувати сухим способом P220 ÷ P280 і знежирити	
старі лакові покриття	знежирити, шліфувати сухим способом P220 ÷ P280 і знежирити	
УВАГА		
Шпаклівки не можна наносити безпосередньо на реактивні ґрунти (wash primers), однокомпонентні акрилові і нітроцелюлозні продукти.		
ПРОПОРЦІЇ ЗМІШУВАННЯ		
	ШПАКЛІВКА	За вагою
		ЗТВЕРДЖУВАЧ
		2 г
ЧАС ПРИДАТНОСТІ ДО НАНЕСІННЯ ВІД МОМЕНТУ ЗМІШУВАННЯ З ЗАТВЕРДЖУВАЧЕМ		
Від 4 до 6 хвилин при температурі 20°C		

ЧАС СУШКИ		
Від 20 до 30 хвилин в температура 20°C Цей час можна скоротити прогріванням впродовж 10 хвилин при температурі що не перевищує 60°C		
ПОКРИВАЄТЬСЯ (ЧИМ)		
Поліефірні оздоблювальні шпаклівки, що розпоршуються поліефірні шпаклівки, акрилові і епоксидні ґрунти		
УМОВИ НАНЕСЕННЯ		
Мінімальна температура нанесення складає +10°C		
НАНЕСЕННЯ		
	Очистити і шліфувати поверхню	
	Знежирити поверхню за допомоги PLUS 780	
	Дотримуватись необхідної кількості затверджувача. Ретельно змішати компоненти для отримання маси однорідного кольору. Вагові пропорції компонентів: до 100 г PROFISOFT додати 2 г затверджувача. Час придатності до нанесення 4 - 6 хв. при 20°C	
	Наносити за допомогою шпателя шар 2 - 3 мм, але не товще 5мм.	
	Зачекати від 20 до 30 хвилин (при 20°C)	
	чорнове	оздоблювальне
	P80 – P120	P120 – P240
КОЛІР		
бежевий		

ВМІСТ ЛЕТУЧИХ ОРГАНІЧНИХ РЕЧОВИН (VOC)	
Обмеження VOC II/V/b* = 250 г/л	90 г/л
*Для суміші готової до нанесення.	
ЧИЩЕННЯ ІНСТРУМЕНТІВ	
Розріджувач для акрилових продуктів THIN 850 або розчинник для нітроцелюлозних продуктів.	
УМОВИ ЗБЕРІГАННЯ	
Зберігати в холодних і сухих приміщеннях вдалині від джерел вогню і тепла. Уникайте влучення прямих сонячних променів.	
ТЕРМІНИ ПРИДАТНОСТІ	
PROFISOFT: 1,0 кг; 1,8 кг	12 місяці/20°C
Затверджувач	18 місяців /20°C
БЕЗПЕКА	
Див Карта характеристики	
КОМЕНТАРІ	
Продукт призначений для професійного використання.	
ІНФОРМАЦІЯ	
<p>№ реєстрації: 000024104</p> <p>Ефективність наших систем є результатом лабораторних досліджень і багаторічного досвіду. Дані, що містяться в цьому документі, відповідають актуальним знанням про наші продукти і можливостям їх багатого використання. Ми гарантуємо високу якість за умови виконання наших інструкцій і що робота буде виконана згідно з правилами хорошого ремесла. Необхідно провести пробне використання продукту, оскільки його поведінка може відрізнятись в залежності від матеріалів. Ми не несемо відповідальності за дефекти, якщо на кінцевий результат вплинули фактори, що знаходяться поза зоною нашого контролю.</p>	