


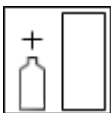





Технічна карта

FINISH

оздоблювальна шпаклівка

ВЛАСТИВОСТІ		
<p>Шпаклівка FINISH – це оздоблювальна шпаклівка, заснована на дрібних наповнювачах, завдяки чому чудово наноситься тонкими шарами і заповнює малі поглиблення та подряпини. Служить для ремонту невеликих поверхонь та завершального вирівнювання перед нанесенням ґрунтовок. Продукт піддається обробці дрібнозернистим шліфувальним папером, залишаючи після себе гладку поверхню. FINISH має дуже хорошу адгезію до різних типів основ, включаючи оцинковану сталь. Продукт призначений для широкого застосування в малярних та оздоблювальних роботах по металу, деревині, бетону і пластмасі.</p>		
ОСНОВИ		
поліефірні ламінати	шліфувати сухим способом P80 - R120 і знову знежирити змивкою для видалення силікону PLUS 780	
сталь	знежирити, шліфувати сухим способом P80 - P120 і знову знежирити.	
оцинкована сталь	знежирити, матувати шліфувальним папером і знову знежирити	
алюміній	знежирити, матувати шліфувальним папером і знову знежирити	
двокомпонентні акрилові ґрунти	знежирити, шліфувати сухим способом P220 ÷ P280, знежирити.	
старі лакові покриття	знежирити, шліфувати сухим способом P220 ÷ P280, знежирити.	
УВАГА		
<p>Шпаклівки не можна наносити безпосередньо на реактивні ґрунти (wash primers), однокомпонентні акрилові і нітроцелюлозні продукти.</p> <p>Шпаклівка має адгезію до більшості розповсюджених сьогодні типів оцинкованої сталі.</p>		
	ШПАКЛІВКА ЗАТВЕРДЖУВАЧ	За вагою
		100 г 2 г

ЧАС ПРИДАТНОСТІ ДО НАНЕСЕННЯ З МОМЕНТУ ЗМІШУВАННЯ З ЗАТВЕРДЖУВАЧЕМ		
Від 4 до 6 хвилин в температура 20°C		
ЧАС СУШКИ		
Від 25 до 35 хвилин в температура 20°C		
Це час можна скоротити через розминки в перебіг 10 хвилин в температура не перевищує 60°C		
ПОКРИВАЄТЬСЯ (ЧИМ)		
Розпорошені поліефірні шпаклівки, акрилові і епоксидні ґрунти		
УМОВИ НАНЕСЕННЯ		
Мінімальна температура нанесення складає +10°C		
НАНЕСЕННЯ		
	Очистити і шліфувати поверхню	
	Знежирити поверхню за допомогою PLUS 780	
	Дотримуватись необхідної кількості затверджувача. Ретельно змішати компоненти для отримання маси однорідного кольору. Вагові пропорції компонентів: до 100 г FINISH додати 2 г затверджувача. Час придатності до нанесення 4 - 6 хв 20°C	
	Наносити за допомогою шпателя шар не товще 1мм.	
	Зачекати від 25 до 35 хвилин (при 20°C)	
	чорнове	оздоблювальне
	P180 - P240	P240 - P320
КОЛІР		
Білий		

ЗМІСТ ЛЕТУЧИХ ОРГАНІЧНИХ РЕЧОВИН LZO (VOC)	
Обмеження VOC II/V/b* = 250 г/л	90 г/л
*Для суміші готовою до нанесення.	
ЧИЩЕННЯ ІНСТРУМЕНТІВ	
Розріджувач для акрилових продуктів THIN 850 або розчинник для нітроцелюлозних продуктів.	
УМОВИ ЗБЕРІГАННЯ	
Зберігати в холодних і сухих приміщеннях вдалині від джерел вогню і тепла. Уникайте влучення прямих сонячних променів.	
ТЕРМІНИ ПРИДАТНОСТІ	
FINISH	24 місяці/20°C
БЕЗПЕКА	
Див Карта характеристики	
КОМЕНТАРІ	
Продукт призначений для професійного використання.	
ІНФОРМАЦІЯ	
№ реєстрації: 000024104 Ефективність наших систем є результатом лабораторних досліджень і багаторічного досвіду. Дані, що містяться в цьому документі, відповідають актуальним знанням про наші продукти і можливостям їх багатого використання. Ми гарантуємо високу якість за умови виконання наших інструкцій і що робота буде виконана згідно з правилами хорошого ремесла. Необхідно провести пробне використання продукту, оскільки його поведінка може відрізнятися в залежності від матеріалів. Ми не несемо відповідальності за дефекти, якщо на кінцевий результат вплинули фактори, що знаходяться поза зоною нашого контролю.	